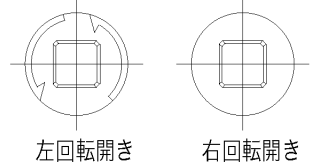
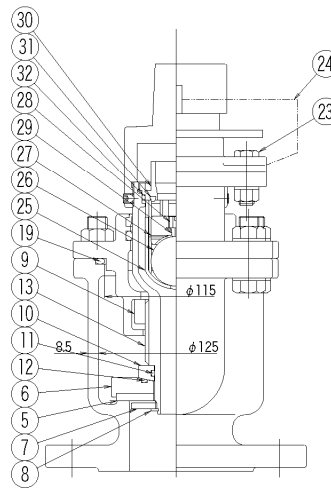
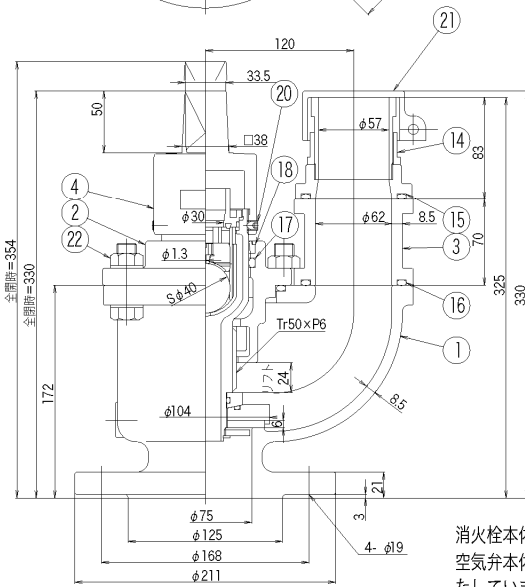


| 符号   | 部品名称 | 材質     | 個数 |
|------|------|--------|----|
| 14-3 | 差し金具 | SUS304 | 1  |
| 14-2 | 押し輪  | CAC406 | 1  |
| 14-1 | フランジ | CAC406 | 1  |

キャップ回転表示詳細



口金詳細図



消火栓本体は、JWWA B 103-2000規格に準拠しています。  
 空気弁本体は、JWWA B 137 (旧JIS B 2063)の規格値を満たしています。  
 開閉方向 左右開き  
 塗装仕様 内外面：エポキシ樹脂粉体塗装 JWWA G112

| 32   | リング         | NBR       | 1  | G50  |
|------|-------------|-----------|----|------|
| 31   | リング         | NBR       | 1  | P34  |
| 30   | 大空気弁弁座      | CAC406    | 1  |      |
| 29   | 小空気弁弁座      | NBR       | 1  |      |
| 28   | 小空気弁弁座押さえ   | ポリプロピレン   | 1  |      |
| 27   | 遊動弁体        | ポリプロピレン   | 1  |      |
| 26   | フロート弁体      | エポナイト     | 1  |      |
| 25   | フロート弁体案内    | ABS       | 1  |      |
| 24   | フタチェーン      | 樹脂        | 1  |      |
| 23   | 六角ボルト・ナット・座 | SUS304    | 2  |      |
| 22   | 六角ボルト・ナット・座 | SUS304    | 6  |      |
| 21   | フタ          | 樹脂        | 1  |      |
| 20   | 六角穴付き止めネジ   | SUS304    | 2  |      |
| 19   | リング         | NBR       | 1  | P120 |
| 18   | ダストシール      | NBR       | 1  |      |
| 17   | リング         | NBR       | 1  | P71  |
| 16   | リング         | NBR       | 1  | P75  |
| 15   | リング         | NBR       | 1  | P75  |
| 14   | 口金          | 1式        | 1  |      |
| 13   | 弁棒          | CAC406    | 1  |      |
| 12   | リング         | NBR       | 1  | P50  |
| 11   | リング         | NBR       | 1  | P34  |
| 10   | 球面プレート      | CAC406    | 1  |      |
| 9    | メネジコマ       | CAC406    | 1  |      |
| 8    | C型トメ輪       | SUS304    | 1  |      |
| 7    | 弁座押さえ       | SUS304    | 1  |      |
| 6    | 弁体          | CAC406    | 1  |      |
| 5    | 弁座          | SBR       | 1  |      |
| 4    | キャップ        | FCD450-10 | 1  |      |
| 3    | 継ぎ足し管       | FCD450-10 | 1  |      |
| 2    | 弁フタ         | FCD450-10 | 1  |      |
| 1    | 弁箱          | FCD450-10 | 1  |      |
| 部品名称 | 材質          | 個         | 適用 |      |