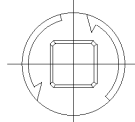
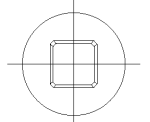


口金詳細図

キャップ回転表示詳細

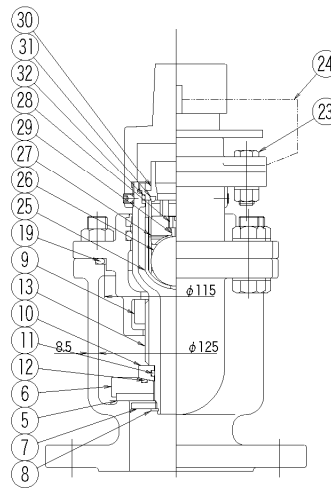
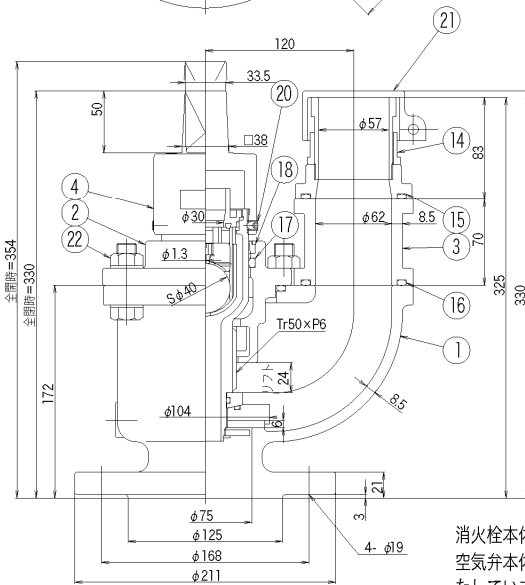


左回転開き



右回転開き

符号	部品名称	材質	個数
14-3	差し金具	SUS304	1
14-2	押し輪	CAC406	1
14-1	フランジ	CAC406	1



消火栓本体は、JWWA B 103-2000規格に準拠しています。
 空気弁本体は、JWWA B 137 (旧JIS B 2063)の規格値を満たしています。

開閉方向 左右開き

塗装仕様 内外面：エポキシ樹脂粉体塗装

JWWA G112

32	Oリング	NBR	1	G50
31	Oリング	NBR	1	P34
30	大空気弁弁座	CAC406	1	
29	小空気弁弁座	NBR	1	
28	小空気弁弁座押さえ	ポリプロピレン	1	
27	遊動弁体	ポリプロピレン	1	
26	フロート弁体	エポナイト	1	
25	フロート弁体案内	ABS	1	
24	フタチェーン	樹脂	1	
23	六角ボルト・ナット・座	SUS304	2	
22	六角ボルト・ナット・座	SUS304	6	
21	フタ	樹脂	1	
20	六角穴付き止めネジ	SUS304	2	
19	Oリング	NBR	1	P120
18	ダストシール	NBR	1	
17	Oリング	NBR	1	P71
16	Oリング	NBR	1	P75
15	Oリング	NBR	1	P75
14	口金	1式	1	
13	弁棒	CAC406	1	
12	Oリング	NBR	1	P50
11	Oリング	NBR	1	P34
10	球面プレート	CAC406	1	
9	メネジコマ	CAC406	1	
8	C型トメ輪	SUS304	1	
7	弁座押さえ	SUS304	1	
6	弁体	CAC406	1	
5	弁座	SBR	1	
4	キャップ	FCD450-10	1	
3	継ぎ足し管	FCD450-10	1	
2	弁フタ	FCD450-10	1	
1	弁箱	FCD450-10	1	
部品名称	材質	個	適用	